



SDカード保存・読み込みアプリ
操作マニュアル

本章の読みかた.....	3
用語集.....	3
アプリケーションの特徴.....	4
SDカードに保存する.....	4
SDカードから読み込む.....	5
付録.....	7



商標・ライセンスについて

- 本書に記載している会社名、製品名は、各社の登録商標です。
- 「Google™」「Android マーケット™」は、Google Inc.の商標または登録商標です。
- SOFTBANK およびソフトバンクの名称、ロゴは日本国およびその他の国におけるソフトバンク株式会社の登録商標または商標です。
- 本製品は、株式会社ACCESSの技術提供を受けております。

© 2011 ACCESS CO., LTD. All rights reserved.

Copyright (C) 2009 The Android Open Source Project

Licensed under the Apache License, Version 2.0 (the "License");

you may not use this file except in compliance with the License.

You may obtain a copy of the License at

<http://www.apache.org/licenses/LICENSE-2.0>

Unless required by applicable law or agreed to in writing, software distributed under the License is distributed on an "AS IS" BASIS, WITHOUT WARRANTIES OR CONDITIONS OF ANY KIND, either express or implied.

See the License for the specific language governing permissions and limitations under the License.

ACCESS、ACCESSロゴは、日本国、米国、およびその他の国における株式会社ACCESSの登録商標または商標です。



表示している画像は、お使いの機種によっては実際の画面と異なる場合があります。また、一例として電話帳を保存／読み込みする画面を表示しています。

本書では、SoftBankスマートフォン（Android搭載携帯電話）を「本機」と表記しています。

用語集

SD カード保存・読み込みアプリ（以降、「アプリケーション」と記載）で使用する用語については、以下をご参照ください。

用語	説明
本体	SoftBankスマートフォン（Android搭載携帯電話）の本体。
電話帳データ	vCard形式の電話帳データが記憶されているファイル。
カレンダーデータ	vCalendar形式のカレンダーデータが記憶されているファイル。
ブックマークデータ	vBookmark形式のブックマークデータが記憶されているファイル。

アプリケーションの特徴

本アプリケーションは、本体に保存されている電話帳データ/カレンダーデータ/ブックマークデータをSDカードに保存することができます。また、SDカードに保存されている電話帳データ/カレンダーデータ/ブックマークデータを本体に読み込むことができます。機種変更後など、これまでお使いの携帯電話などからデータを引き続きたいときに便利です。



これまでお使いの携帯電話を機種変更する前に、移行したいデータをあらかじめSDカードに保存しておく必要があります。

本アプリケーションでSDカードのデータを読み込む場合は、これまでお使いの携帯電話などのデータを、事前にSDカードに保存しておく必要があります。

本アプリケーションをご利用の際は、SDカードを事前に本体に取り付けておく必要があります。

初めてアプリケーションを起動したときは、ご利用規約が表示されます。よくお読みになり、「同意する」をタップするとアプリケーションを使用できます。ご利用規約に同意すると、次回起動時以降は表示されません。

カレンダーの保存/読み込みを行うには、本機でGoogleアカウントを設定する必要があります。Googleアカウント設定方法の詳細は、ご利用の携帯電話の取扱説明書をご覧ください。

3G ネットワークを利用してアプリケーションをダウンロードする場合、別途通信料がかかります。

万が一、保存/読み込みしたデータが消失または変化しても、責任は負いかねますので、あらかじめご了承ください。また、アプリケーションを利用して発生した結果については責任を負いかねますのでご了承ください。

アプリケーションの仕様は予告なく変更される場合があります。

本アプリケーションの起動アイコンは「保存・読み込み」と表示されます。

SD カードに保存する

本体の電話帳データ/カレンダーデータ/ブックマークデータを、SDカードに保存します。保存したデータは、あとから本体に読み込むことができます。

- 本体に登録されている電話帳データ/カレンダーデータ/ブックマークデータの全件をSDカードに保存します。1件ずつ、または一部のデータを選択して保存することはできません。
- ほかの携帯電話でも利用可能な形式で保存するため、データの一部分が破棄、または変更される場合があります。

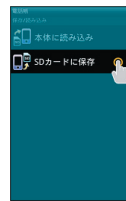
①

- ▶ SD カード保存・読み込みアプリ を起動する
- ▶ 電話帳 / カレンダー / ブックマーク から保存したい項目をタップ



②

- ▶ SD カードに保存



- ▶ 保存が開始されます。



- 保存を中断する場合は **キャンセル** をタップします。

④

保存を中断した場合、中断する前までに保存したデータは、そのまま保存されます。また、保存した件数/保存できなかった件数が画面に表示されます。



保存したデータはSDカードの以下の場所に保存されます。

- 電話帳データの場合
/sdcard/PRIVATE/MYFOLDER/Utility/Contacts/Contacts.BCK/
- カレンダーデータの場合
/sdcard/PRIVATE/MYFOLDER/Utility/Calendar/Calendar.BCK/

- ブックマークデータの場合
/sdcard/PRIVATE/MYFOLDER/MyItems/Bookmarks/Bookmarks.BCK/

保存したデータのファイル名は、SD カードへの保存年月日になります。たとえば、2011 年2 月1 日に保存された電話帳ファイルは、「11020100.vcf」となります。同じ日に複数のファイルを保存した場合は「11020101.vcf」となり、下2 桁の数字が増えていきます。また、本機の時計が未設定の場合は、「XXXXXX.vcf」となります。

既にSDカードに電話帳データ、カレンダーデータ、ブックマークデータがそれぞれ99個以上ある場合は、保存できません。

SD カード保存・読み込みアプリ

SD カードから読み込む

SD カードに保存した電話帳データ／カレンダーデータ／ブックマークデータを本体に読み込みます。

- 読み込むデータによっては、正常に読み込めない場合があります。また、読み込んだデータの一部分が破棄、または変更されることがあります。
- 読み込んだデータは本体のデータに追加されます。すでに本体に登録されているデータと同一のものが含まれていた場合、同じデータが複数登録されます。

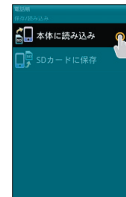
自動で読み込む

SDカードに保存されているデータのファイル名から判断して、最新のデータを自動的に読み込みます。

- ① ▶ SD カード保存・読み込みアプリ を起動する
▶ 電話帳 / カレンダー / ブックマーク から読み込みたい項目をタップ



- ② ▶ 本体に読み込み



- ③ ▶ 自動読み込み



- ▶ 読み込みが開始されます。



- 読み込みを中断する場合は **キャンセル** をタップします。



読み込みを中断した場合、中断する前までに読み込んだデータは、そのまま読み込まれます。また、読み込んだ件数／読み込めなかった件数が画面に表示されます。

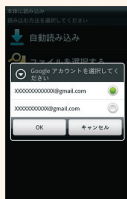


これまでお使いの携帯電話の機能で、シークレットモードなど、第三者にデータを見せない設定を行っていた場合でも、本アプリケーションではデータ読み込みを行います。また、読み込んだデータは各種アプリケーションで閲覧することもできます。

自動読み込み では、以下に保存されているデータのファイル名から判断して、最新のデータを自動的に読み込みます。ほかの場所に保存されたデータは自動で読み込まれませんのでご注意ください。

- 電話帳データの場合
/sdcard/
または
/sdcard/PRIVATE/MYFOLDER/Utility/Contacts/Contacts.BCK/
- カレンダーデータの場合
/sdcard/PRIVATE/MYFOLDER/Utility/Calendar/Calendar.BCK/
- ブックマークデータの場合
/sdcard/PRIVATE/MYFOLDER/MyItems/Bookmarks/Bookmarks.BCK/

Google アカウントを複数設定している場合は、電話帳データまたはカレンダーデータを読み込むときにGoogle アカウントを選択する画面が表示されます。読み込んだデータに関連付けるGoogle アカウントを選択して、**OK** をタップします。



本アプリケーションで読み込んだデータは、それぞれのデータに対応した各種アプリケーションで利用できます。データ利用時の表示、動作、操作方法などは、各種アプリケーションの提供者にお問い合わせください。

これまでお使いの携帯電話で暗号化してデータをバックアップした場合、本アプリケーションでは読み込むことができません。

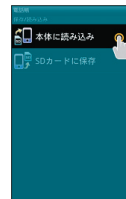
手動で読み込む

SD カードに保存されているデータから、データを選択して読み込むことができます。

- ▶ SD カード保存・読み込みアプリ を起動する
- ▶ 電話帳 / カレンダー / ブックマーク から読み込みたい項目をタップ



- ▶ 本体に読み込み



- ▶ ファイルを選択する



- ▶ 対象のファイルを選択



- ▶ **OK**
- ▶ 読み込みが開始されます。



- 読み込みを中断する場合は **キャンセル** をタップします。



読み込みを中断した場合、中断する前までに読み込んだデータは、そのまま読み込まれます。また、読み込んだ件数／読み込めなかった件数が画面に表示されます。



これまでお使いの携帯電話の機能で、シークレットモードなど、第三者にデータを見せない設定を行っていた場合でも、本アプリケーションではデータ読み込みを行います。また、読み込んだデータは各種アプリケーションで閲覧することもできます。

ファイルを選択する では、以下に保存されているデータが表示されます。ほかの場所に保存されたデータは表示されませんのでご注意ください。

- 電話帳データの場合
/sdcard/
または
/sdcard/PRIVATE/MYFOLDER/Utility/Contacts/Contacts.BCK/
- カレンダーデータの場合
/sdcard/PRIVATE/MYFOLDER/Utility/Calendar/Calendar.BCK/
- ブックマークデータの場合
/sdcard/PRIVATE/MYFOLDER/MyItems/Bookmarks/Bookmarks.BCK/

Google アカウントを複数設定している場合は、電話帳データまたはカレンダーデータを読み込むときにGoogle アカウントを選択する画面が表示されます。読み込んだデータに関連付けるGoogle アカウントを選択して、**OK** をタップします。



本アプリケーションで読み込んだデータは、それぞれのデータに対応した各種アプリケーションで利用できます。データ利用時の表示、動作、操作方法などは、各種アプリケーションの提供者にお問い合わせください。

これまでお使いの携帯電話で暗号化してデータをバックアップした場合、本アプリケーションでは読み込むことができません。

SD カード保存・読み込みアプリ

付録

保存／読み込み可能な項目

電話帳データの場合

項目	詳細
氏名	表示名／姓／名／よみがな（姓）／よみがな（名）
電話番号	電話番号／自宅／携帯／勤務先／FAX（勤務先）／FAX（自宅）／一般電話／携帯（勤務先）／テレビコール
メールアドレス	メールアドレス／自宅／勤務先／携帯／インターネット
住所	自宅／勤務先
写真	写真
所属先	会社名／勤務先／役職名
イベント	イベント日／誕生日
メモ	メモ
ウェブサイト (URL)	URL／自宅／勤務先

カレンダーデータの場合

項目	詳細
開始日時	—
終了日時	—
件名	—
詳細	—
鳴動アラーム／表示アラーム	鳴動アラームを優先して読み込みます。鳴動アラームがなかった場合のみ表示アラームを読み込みます。
繰り返し設定	—
場所	—

ブックマークデータの場合

項目	詳細
ブックマークタイトル	—
URL	携帯電話専用Web サイトのURLを読み込んだ場合、本機ではサイトが正常に表示されないことがあります。詳細は、各Web サイトの提供者へお問い合わせください。



ブックマークデータのフォルダ振り分けには対応していません。

ヘルプを表示する

ヘルプでは、アプリケーション名/アプリケーションのバージョン/提供元/ご利用方法/ロゴ・ライセンスを確認することができます。

①

- ▶ SDカード保存・読み込みアプリ を起動する
- ▶ **menu** キー
- ▶ ヘルプ



ご利用方法について をタップすると、Web上のご利用方法を表示するため、3Gネットワークを利用する場合は別途通信料がかかります。